

Materiál na rokovanie pre
Mestskú radu v Žiline

Číslo materiálu: ____/2016

K bodu programu

**INFORMATÍVNA SPRÁVA O VÝVOJI ZÁKLADNÝCH ŠKÔL
V ZRIAĐOVATEĽSKEJ PÔSOBNOSTI MESTA ŽILINA**

Materiál obsahuje:

1. Návrh na uznesenie
2. Dôvodová správa
3. Materiál

Materiál prerokovaný:

Predkladá:

Ing. Igor Choma
primátor mesta

Zodpovedný za vypracovanie:

Mgr. Nora Zapletajová
vedúca odboru školstva a mládeže

Žilina, jún 2016

NÁVRH NA UZNESENIE

Uznesenie č. __/2016

Mestská rada v Žiline

- I. odporúča mestskému zastupiteľstvu na jeho najbližšom zasadnutí prerokovať a zobrať na vedomie
 1. Informatívnu správu o vývoji základných škôl v zriaďovateľskej pôsobnosti Mesta Žilina.

DÔVODOVÁ SPRÁVA

Materiál sa predkladá Mestskému zastupiteľstvu v Žiline ako iniciatívny s cieľom informovať o vývoji základných škôl v období rokov 2012 až 2015.

Predkladaný materiál nemá dopad na rozpočet Mesta Žilina.



Mesto Žilina

Námestie obetí komunizmu 1
011 31 Žilina

Základné školy v zriaďovateľskej pôsobnosti Mesta Žilina (ZPMZA) **z pohľadu počtu žiakov.**

Mesto Žilina má v školskom roku 2015/2016 vo svojej zriaďovateľskej pôsobnosti 8 základných škôl, 6 základných škôl s materskou školou, 26 materských škôl (z toho 6 ako súčasť základnej školy s materskou školou), 2 základné umelecké školy a 1 centrum voľného času.

Vzhľadom na klesajúcu tendenciu počtu žiakov v základných školách v rokoch 2008 až 2012 Mesto Žilina v marci 2013 spracovalo Analýzu stavu základného školstva v meste Žilina, ktorá ukázala, že je potrebné pristúpiť k racionalizácii počtu základných škôl v ZPMZA.

Proces racionalizácie v rokoch 2013 - 2015:

K 01.09.2012 bolo Mesto Žilina zriaďovateľom 18 základných škôl (12 základných škôl a 6 základných škôl s materskou školou).

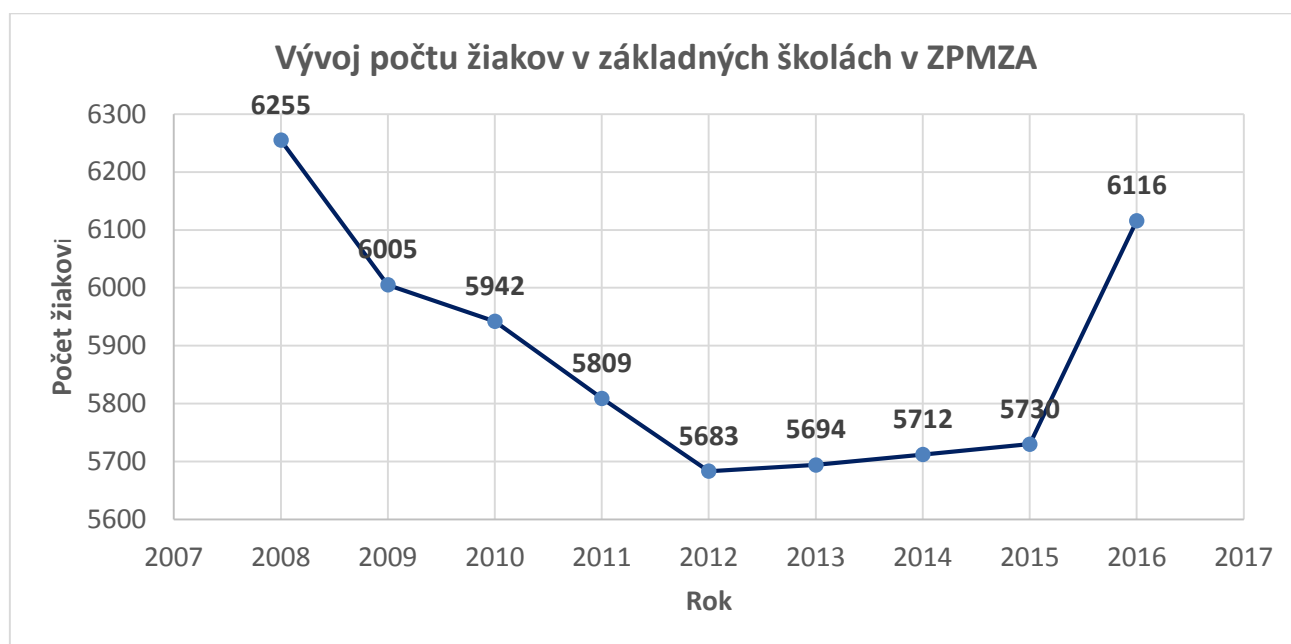
31.08.2013

- zrušená a vyradená zo siete škôl a školských zariadení Základná škola, Rybné námestie, Žilina (ZŠ s ročníkmi 5. – 9. so zameraním na ľadový hokej). Žiaci tejto školy boli presunutí do ZŠ, V. Javorku 32, Žilina.
- žiaci ZŠ s MŠ, Zádubnie 196, Žilina (ZŠ s ročníkmi 1. – 4.) boli presunutí do ZŠ, Slov. dobrovoľníkov 122/7, Žilina. V budove ZŠ s MŠ ostala materská škola. Základná škola bola vyradená zo siete k 31.08.2014.

31.08.2014

- vyradená zo siete škôl a školských zariadení Základná škola s materskou školou, Na stanicu 27, Žilina a od 01.09.2014 zaradená do siete škôl a školských zariadení ako Elokované pracovisko Základnej školy s materskou školou, Gaštanová 56, Žilina
- vyradená zo siete škôl a školských zariadení Základná škola, Hollého 66, Žilina a od 01.09.2014 zaradená do siete škôl a školských zariadení ako Elokované pracovisko Základnej školy, Do Stošky 8, Žilina.

Graf č. 1 Vývoj počtu žiakov v základných školách v ZPMZA od roku 2008.

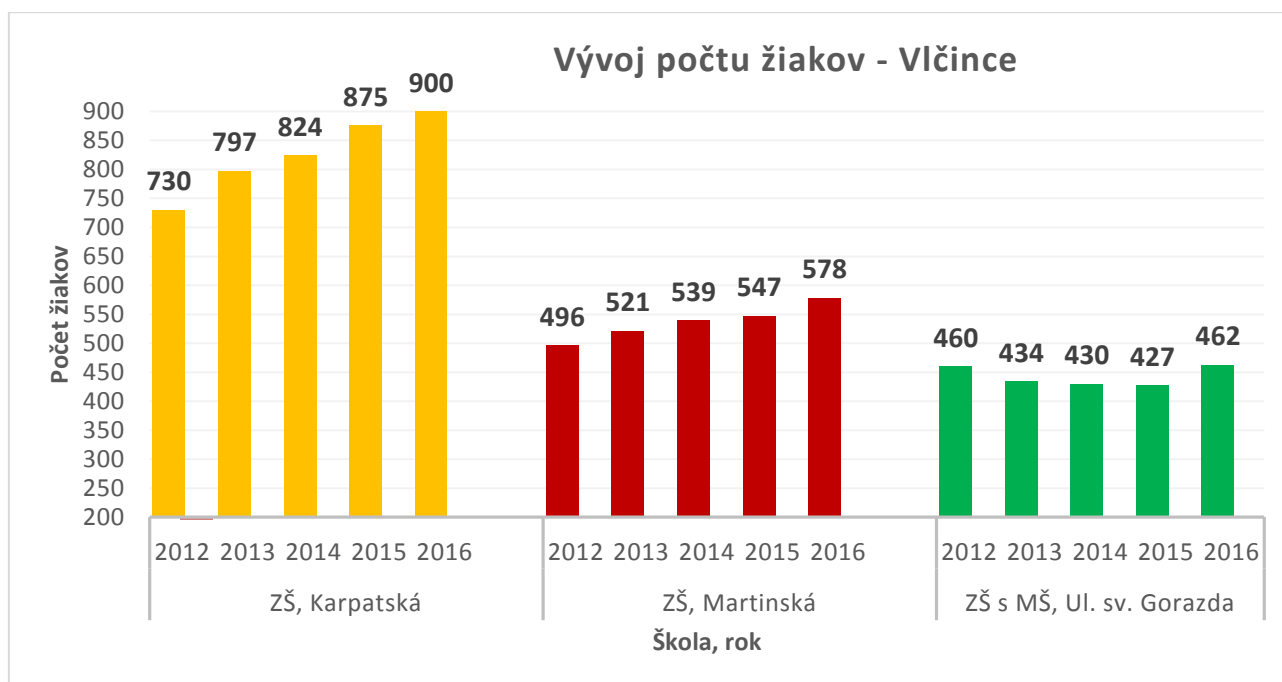


Údaje znázorňujú počet žiakov vždy k 15. septembru príslušného roka. Údaj roku 2016 je uvedený približne, keďže ešte nie sú k dispozícii presné údaje žiakov 1. ročníkov a odchádzajúcich žiakov na stredné školy.

Nasledujúce grafy znázorňujú vývoj počtu žiakov v jednotlivých základných školách od roku 2012. Údaje znázorňujú počet žiakov k 15. septembru príslušného školského roka. Údaj k 15. septembru 2016 je pri každej škole uvedený odhadom. Pod grafmi je uvádzaná percentuálna naplnenosť škôl, ktorá vychádza z porovnania počtu žiakov pri danom počte tried v školskom roku 2015/2016 a maximálneho počtu žiakov pri danom počte tried (maximálny počet žiakov školy pri danom počte tried je vypočítaný z najvyššieho počtu žiakov v triedach podľa § 29 ods. 5 zákona č. 245/2008 Z. z. o výchove a vzdelávaní (školský zákon) a o zmene a doplnení niektorých zákonov. Za optimálny stav naplnenosti škôl sa môže považovať 70% a viac.

Základné školy sú rozdelené do skupín po jednotlivých mestských častiach: Vlčince, Solinky, Hliny a staré mesto, Hájik, ostatné mestské časti.

Graf č. 2 Vývoj počtu žiakov v základných školách v mestskej časti Vlčince

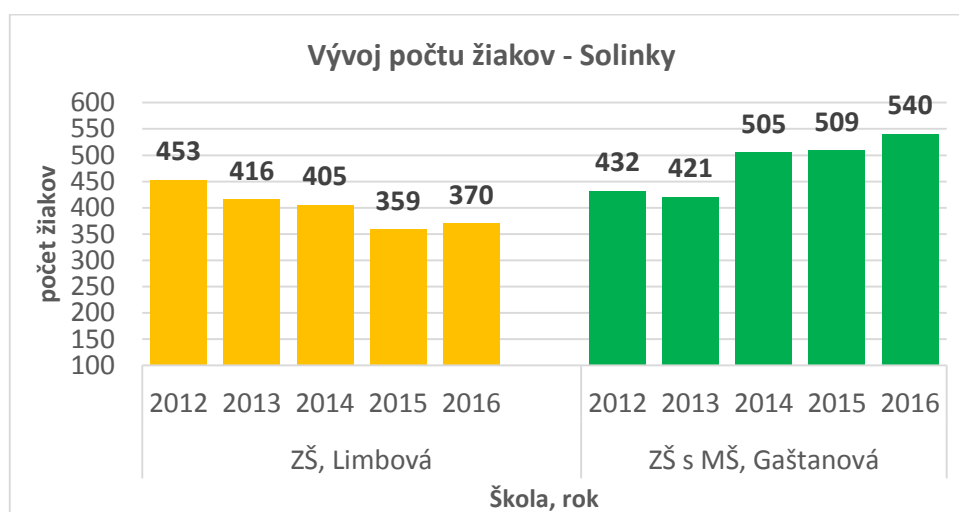


Percentuálna naplnenosť základných škôl v mestskej časti Vlčince v šk. roku 2015/2016:

Základná škola	Počet žiakov	Maximálny počet žiakov	Naplnenosť školy v %
ZŠ, Karpatská	875	982	89
ZŠ, Martinská	547	693	79
ZŠ s MŠ, Ul. sv. Gorazda	427	566	75

V ZŠ s MŠ, Ul. Sv. Gorazda je v každom ročníku jedna trieda pre mimoriadne nadané deti, ktoré majú podľa školského zákona určený nižší najvyšší počet žiakov v triede ako v bežných triedach.

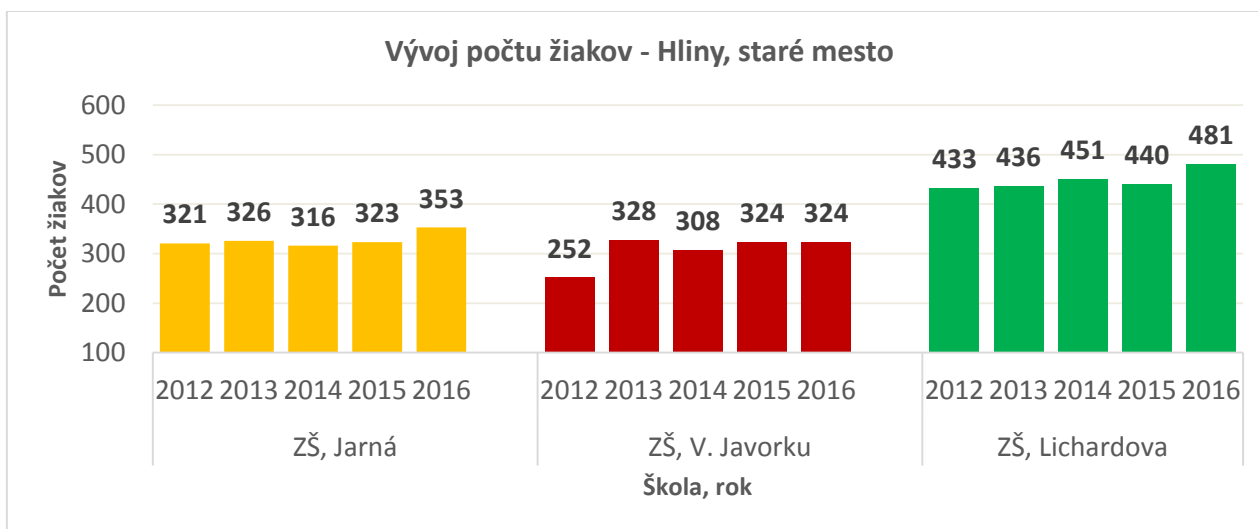
Graf č. 3 Vývoj počtu žiakov v základných školách v mestskej časti Solinky



Percentuálna naplnenosť základných škôl v mestskej časti Solinky v šk. roku 2015/2016:

Základná škola	Počet žiakov	Maximálny počet žiakov	Naplnenosť školy v %
ZŠ, Limbová	359	484	74
ZŠ s MŠ, Gaštanová	509	616	83

Graf č. 4 Vývoj počtu žiakov v základných školách v mestskej časti Hliny, staré mesto



Percentuálna naplnenosť základných škôl v mestskej časti Hliny, staré mesto v šk. roku 2015/2016:

Základná škola	Počet žiakov	Maximálny počet žiakov	Naplnenosť školy v %
ZŠ, Jarná	323	424	76
ZŠ, V. Javorku	324	459	71
ZŠ, Lichardova	440	552	80

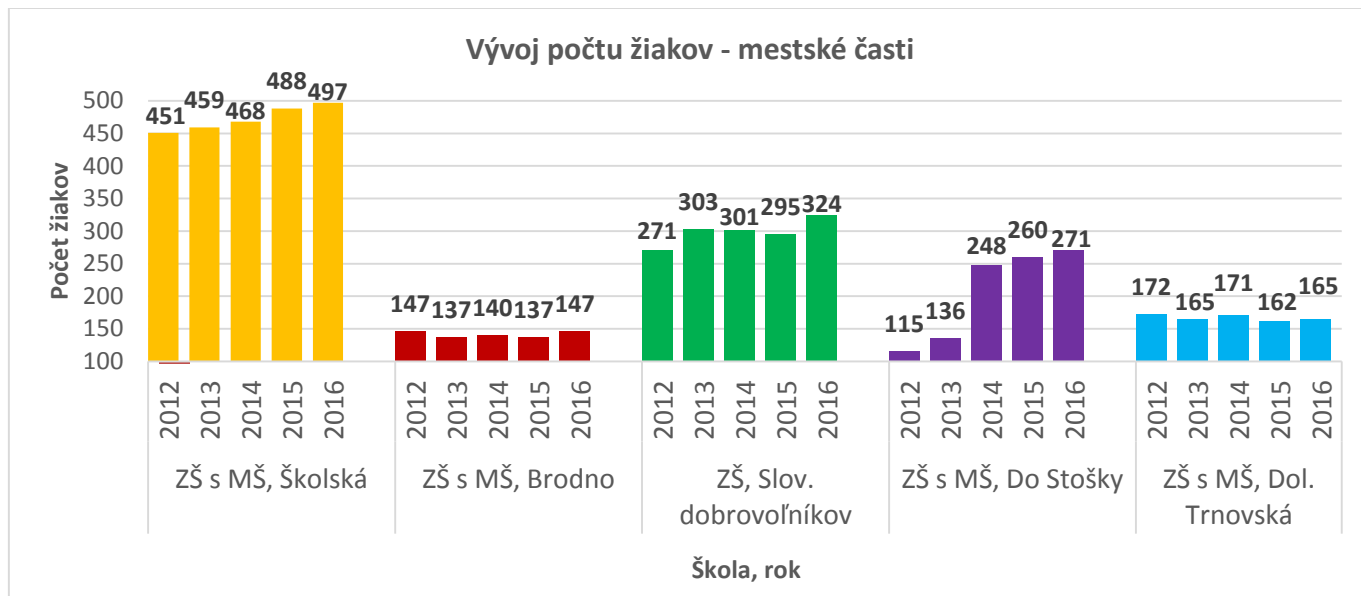
Graf č. 5 Vývoj počtu žiakov v základnej škole v mestskej časti Hájik



Percentuálna naplnenosť základnej školy v mestskej časti Hájik v šk. roku 2015/2016:

Základná škola	Počet žiakov	Maximálny počet žiakov	Naplnenosť školy v %
ZŠ, Nám. mladosti	584	713	82

Graf č. 6 Vývoj počtu žiakov v základných školách v mestských častiach Trnové, Závodie, Bánová, Budatín, Brodno

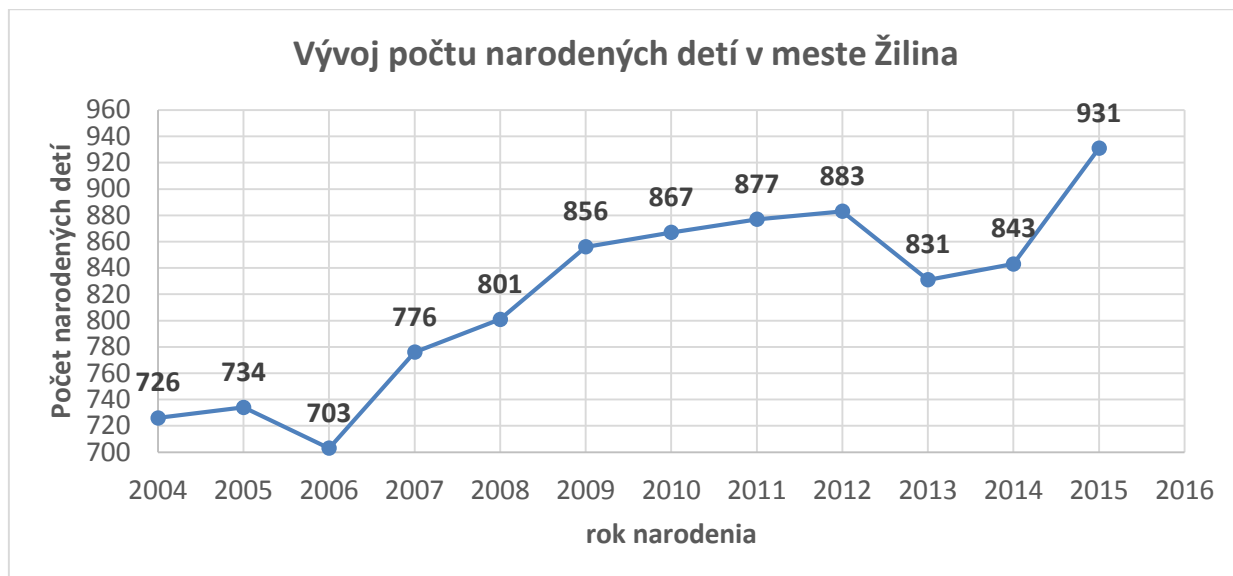


Percentuálna naplnenosť základných škôl v ostatných mestských častiach v šk. roku 2015/2016:

Základná škola	Počet žiakov	Maximálny počet žiakov	Naplnenosť školy v %
ZŠ s MŠ, Školská	488	593	82
ZŠ s MŠ, Brodno	137	242	57
ZŠ, Slov. dobrovoľníkov	295	426	69
ZŠ s MŠ, Do Stošky	260	506	51
ZŠ s MŠ, Dolná Trnovská	162	242	67

Pre väčšiu prehľadnosť počtu žiakov v základných školách uvádzame vývoj počtu narodených detí s trvalým pobytom v meste Žilina. Zákonný zástupca detí si môže okrem 14 základných škôl v ZPMZA vybrať aj základné školy iných zriaďovateľov – 3 cirkevné základné školy a 1 súkromná základná škola.

Graf č. 7 Vývoj počtu narodených detí v meste Žilina v rokoch 2004 až 2015



Z analýzy vývoja počtu žiakov a percentuálnej naplnenosti v súčasných základných školách vyplýva, že po uskutočnených racionalizáciách sa aktuálny počet základných škôl javí ako optimálny. Nižšia naplnenosť škôl je v prímestských častiach Žiliny, ale vzhľadom k tomu, že základná škola v okrajovej časti mesta neplní len vzdelávaciu funkciu, ale sa podieľa na spoločenskom živote prímestskej časti, nebolo by vhodné uvažovať o rušení týchto škôl.

V budúcnosti je možné uvažovať o pozastavení výchovno-vzdelávacej činnosti v Elokovanom pracovisku, Hollého 66 ako súčasť Základnej školy s materskou školou, Do Stošky 5. Súčasný počet žiakov (91 žiakov) zďaleka nenapĺňa kapacitu budovy (250 žiakov) a nie je ani predpoklad zmeny súčasného stavu.

Základné školy v zriaďovateľskej pôsobnosti Mesta Žilina z pohľadu čerpania prenesených kompetencií.

Finančná analýza obsahuje čerpanie finančných prostriedkov v oblasti normatívneho financovania škôl v ZPMZA od roku 2012. Porovnáva sa normatívny príspevok zodpovedajúci osobným nákladom a nákladom na prevádzku pridelený MŠVVŠ SR na školu podľa počtu žiakov na kalendárny rok a skutočné čerpanie na mzdy a prevádzku vždy k 31.12. príslušného kalendárneho roka.

Tabuľky č. 1 až 4 uvádzajú pridelený normatív z MŠVVŠ SR na mzdy a prevádzku a jeho čerpanie v jednotlivých základných školách v rokoch 2012 až 2015.

Tabuľka č. 5 uvádza prehľad a vývoj čerpania normatívneho príspevku v závislosti na objeme prideleného normatívneho príspevku z MŠVVŠ SR určeného pre zriaďovateľa základných škôl t. j. Mesto Žilina v rokoch 2012 až 2015.

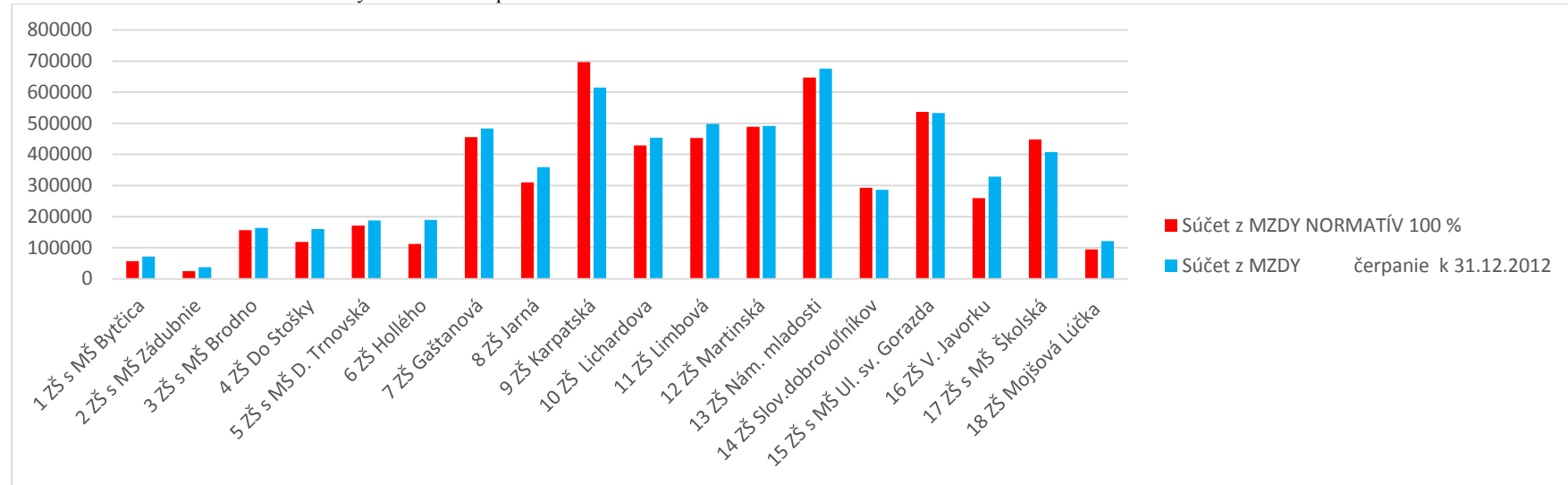
Tabuľka č. 6 uvádza sumarizáciu pridelených normatívnych príspevkov z MŠVVŠ SR za roky 2012 až 2015 pre zriaďovateľa.

Tabuľka č. 1 Normatív pre rok 2012

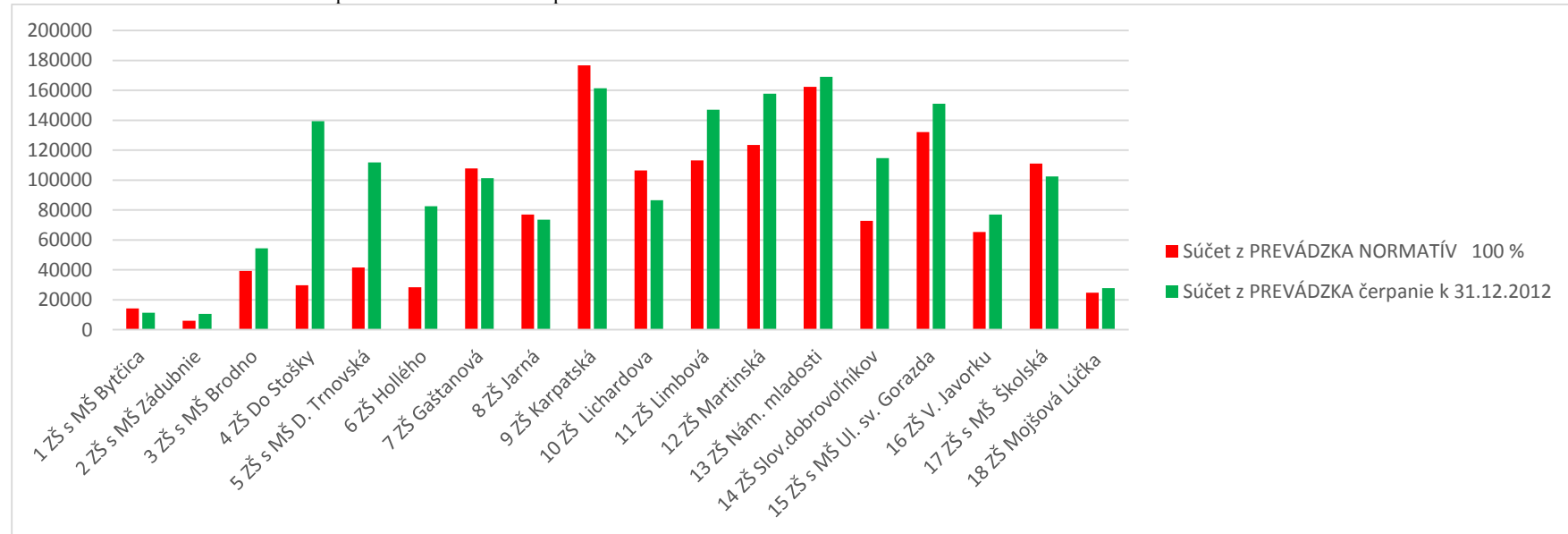
		Počet žiakov k 15.9.2012	NORMATÍV pre rok 2012								
			Prenesené kompetencie štátu - zverejnené MINED dňa 26.10.2012								
			ZŠ (8.2)								
P. č.	Rozpočtová organizácia		MZDY čerpanie k 31.12.2012	MZDY NORMATÍV 100 %	ROZDIEL + prečerpanie - úspora	PREVÁDZKA čerpanie k 31.12.2012	PREVÁDZKA NORMATÍV 100 %	ROZDIEL + prečerpanie - úspora	NORMATÍV čerpanie k 31.12.2012	PK rozpočet 100 % SPOLU	ROZDIEL + prečerpanie - úspora
1	ZŠ s MŠ Bytčica	55	71 495,56	56 767	14 728,56	11 307,00	14 134	-2 827,00	82 802,56	70 901	11 901,56
2	ZŠ s MŠ Zádubnie	25	37 542,46	24 521	13 021,46	10 537,00	5 944	4 593,00	48 079,46	30 465	17 614,46
3	ZŠ s MŠ Brodno	147	163 798,39	156 050	7 748,39	54 345,00	39 181	15 164,00	218 143,39	195 231	22 912,39
4	ZŠ Do Stošky	115	159 862,78	118 645	41 217,78	139 362,00	29 692	109 670,00	299 224,78	148 337	150 887,78
5	ZŠ s MŠ Dol. Trnovská	172	187 159,26	170 792	16 367,26	111 789,00	41 551	70 238,00	298 948,26	212 343	86 605,26
6	ZŠ Hollého	109	189 570,30	111 820	77 750,30	82 477,24	28 303	54 174,24	272 047,54	140 123	131 924,54
7	ZŠ Gaštanová	432	483 354,14	455 746	27 608,14	101 268,86	107 836	-6 567,14	584 623,00	563 582	21 041,00
8	ZŠ Jarná	321	358 893,13	310 480	48 413,13	73 530,00	76 913	-3 383,00	432 423,13	387 393	45 030,13
9	ZŠ Karpatská	730	614 621,97	696 628	-82 006,03	161 447,00	176 809	-15 362,00	776 068,97	873 437	-97 368,03
10	ZŠ Lichardova	433	454 023,00	429 055	24 968,00	86 637,00	106 421	-19 784,00	540 660,00	535 476	5 184,00
11	ZŠ Limbová	453	497 999,54	452 738	45 261,54	147 099,00	113 166	33 933,00	645 098,54	565 904	79 194,54
12	ZŠ Martinská	496	491 491,34	488 343	3 148,34	157 757,00	123 465	34 292,00	649 248,34	611 808	37 440,34
13	ZŠ Nám. mladosti	665	676 209,43	647 377	28 832,43	169 025,00	162 450	6 575,00	845 234,43	809 827	35 407,43
14	ZŠ Slov.dobrovoľníkov	271	286 450,66	292 343	-5 892,34	114 774,29	72 700	42 074,29	401 224,95	365 043	36 181,95
15	ZŠ s MŠ Ul. sv.Gorzda	460	532 951,04	536 404	-3 452,96	150 991,00	132 114	18 877,00	683 942,04	668 518	15 424,04
16	ZŠ V. Javorku	265	328 487,09	259 316	69 171,09	76 965,00	65 345	11 620,00	405 452,09	324 661	80 791,09
17	ZŠ s MŠ Školská	451	408 100,00	448 474	-40 374,00	102 480,45	111 129	-8 648,55	510 580,45	559 603	-49 022,55
18	ZŠ Mojšova Lúčka	96	121 323,93	94 980	26 343,93	27 838,00	24 798	3 040,00	149 161,93	119 778	29 383,93
Spolu		5 696	6 063 334,02	5 750 479	312 855,02	1 779 629,84	1 431 951	347 678,84	7 842 963,86	7 182 430	660 533,86

Poznámka: Zelenou farbou sú vyznačené školy, ktorým postačoval pridelený normatív na žiaka.

Graf č. 1 Porovnanie normatívu na mzdy a skutočné čerpanie rok 2012



Graf č. 1A Porovnanie normatívu na prevádzku a skutočné čerpanie rok 2012

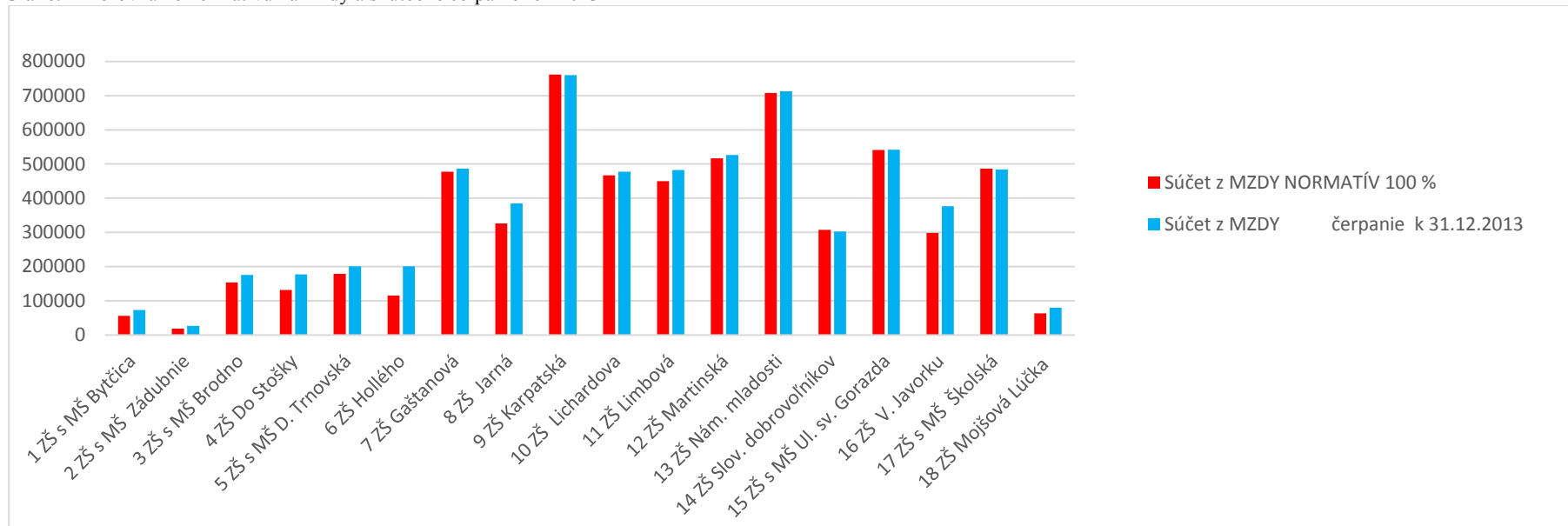


Tabuľka č. 2 Normatív pre rok 2013

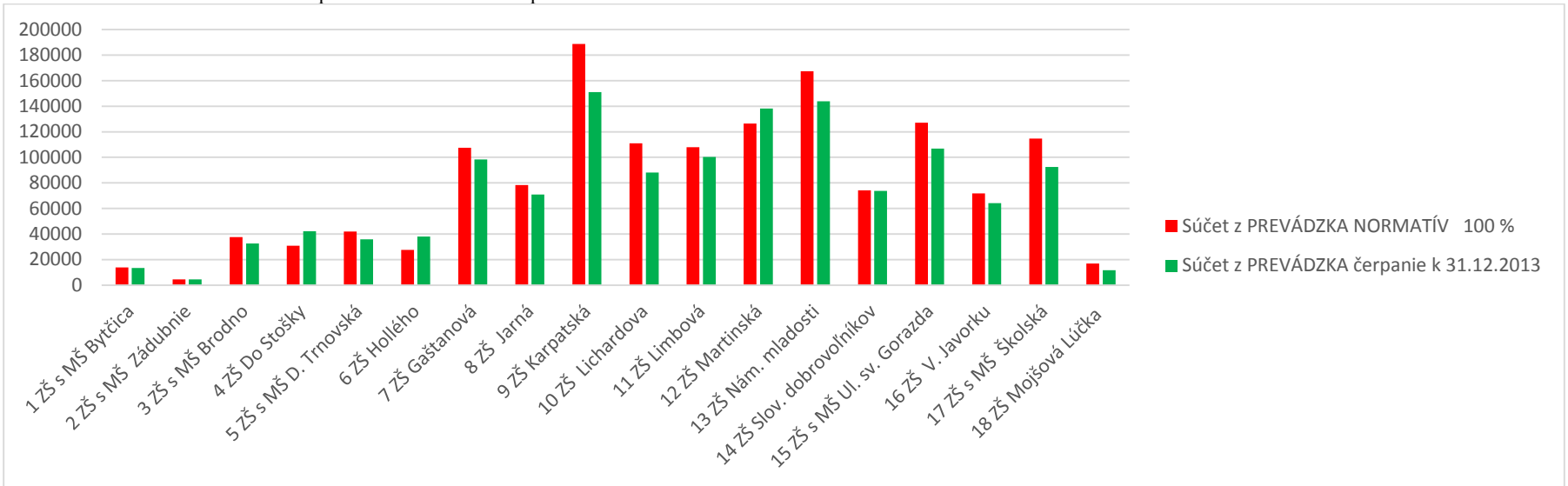
		Počet žiakov k 15.9.2013	NORMATÍV pre rok 2013								
			Prenesené kompetencie štátu - zverejnené MINED dňa 30.9.2013								
			ZŠ (8.2)								
P. č.	Rozpočtová organizácia		MZDY čerpanie k 31.12.2013	MZDY NORMATÍV 100 %	ROZDIEL + prečerpanie - úspora	PREVÁDZKA čerpanie k 31.12.2013	PREVÁDZKA NORMATÍV 100 %	ROZDIEL + prečerpanie - úspora	NORMATÍV čerpanie k 31.12.2013	PK rozpočet 100 % SPOLU	ROZDIEL + prečerpanie - úspora
1	ZŠ s MŠ Bytčica	62	73 368,51	56 378	16 990,68	13 512,00	13 765	-253,49	86 880,51	70 143	16 737,19
2	ZŠ s MŠ Zádubnie	0	26 905,34	18 241	8 664,23	4 380,00	4 380	0,05	31 285,34	22 621	8 664,28
3	ZŠ s MŠ Brodno	137	175 986,56	153 345	22 641,43	32 630,00	37 663	-5 032,68	208 616,56	191 008	17 608,75
4	ZŠ Do Stošky	136	177 107,29	131 482	45 624,86	42 227,59	30 873	11 354,30	219 334,88	162 356	56 979,16
5	ZŠ s MŠ Dol. Trnovská	165	201 039,49	179 296	21 743,07	35 880,64	41 927	-6 046,02	236 920,13	221 223	15 697,05
6	ZŠ Hollého	97	201 179,84	115 566	85 613,51	38 028,55	27 615	10 413,75	239 208,39	143 181	96 027,26
7	ZŠ Gaštanová	421	486 260,67	477 694	8 566,78	98 244,00	107 555	-9 311,43	584 504,67	585 249	-744,65
8	ZŠ Jarná	326	384 605,42	325 810	58 795,16	70 986,00	78 232	-7 245,73	455 591,42	404 042	51 549,43
9	ZŠ Karpatská	797	759 821,88	761 691	-1 869,34	151 036,99	188 796	-37 759,27	910 858,87	950 487	-39 628,61
10	ZŠ Lichardova	436	477 386,29	467 308	10 078,42	88 013,00	110 943	-22 930,41	565 399,29	578 251	-12 851,99
11	ZŠ Limbová	416	482 370,12	449 653	32 716,97	100 349,00	107 942	-7 592,67	582 719,12	557 595	25 124,30
12	ZŠ Martinská	521	526 519,75	516 976	9 543,89	138 178,00	126 473	11 704,98	664 697,75	643 449	21 248,87
13	ZŠ Nám. mladosti	656	712 621,93	707 905	4 717,19	143 811,19	167 263	-23 452,01	856 433,12	875 168	-18 734,82
14	ZŠ Slov.dobrovoľníkov	303	302 272,46	307 255	-4 982,94	73 732,00	74 070	-337,89	376 004,46	381 325	-5 320,83
15	ZŠ s MŠ Ul. sv.Gorazda	434	542 226,47	540 734	1 492,76	106 868,00	127 048	-20 179,97	649 094,47	667 782	-18 687,21
16	ZŠ V.Javorku	333	376 867,89	298 176	78 691,86	64 191,00	71 866	-7 675,01	441 058,89	370 042	71 016,85
17	ZŠ s MŠ Školská	459	484 045,75	486 270	-2 223,82	92 538,00	114 666	-22 128,08	576 583,75	600 936	-24 351,90
18	ZŠ Mojšova Lúčka	0	79 901,71	63 714	16 187,43	11 767,00	16 806	-5 039,24	91 668,71	80 521	11 148,19
Spolu		5 699	6 470 487,37	6 057 495	412 992,14	1 306 372,96	1 447 884	-141 510,82	7 776 860,33	7 505 379	271 481,32

Poznámka: Zelenou farbou sú vyznačené školy, ktorým postačoval pridelený normatív na žiaka.

Graf č. 2 Porovnanie normatívu na mzdy a skutočné čerpanie rok 2013



Graf č. 2A Porovnanie normatívu na prevádzku a skutočné čerpanie rok 2013

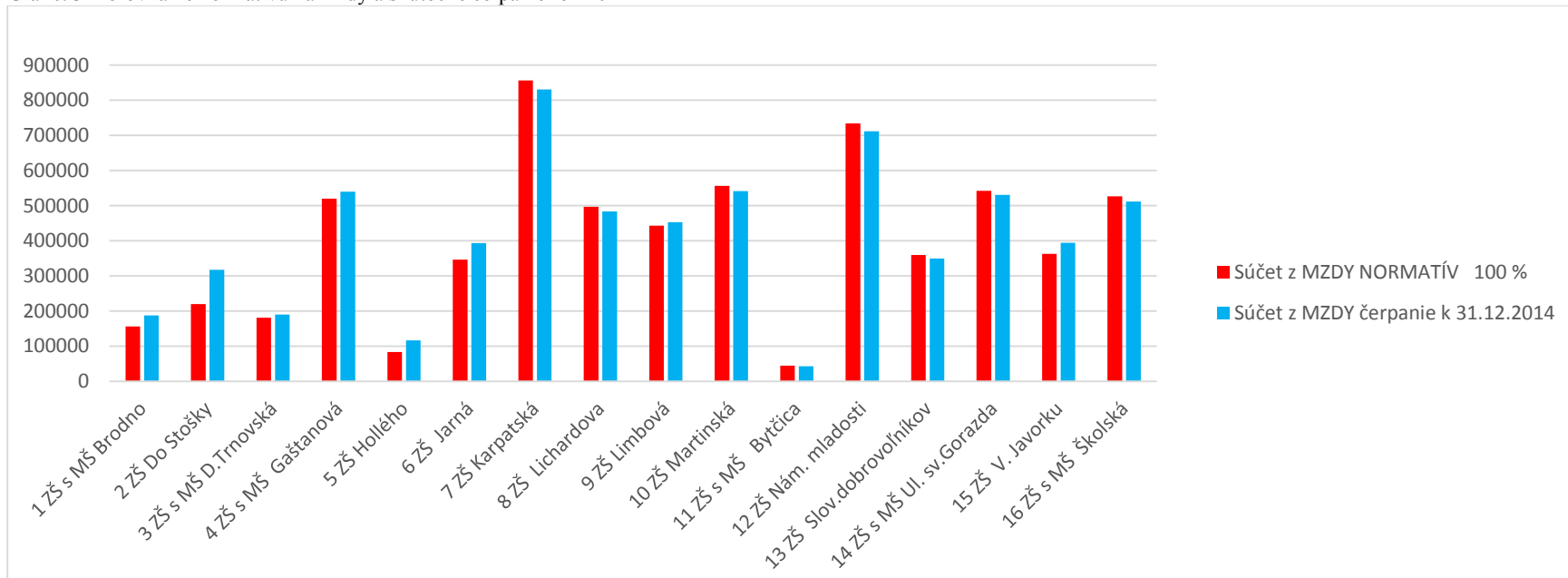


Tabuľka č. 3 Normatív pre rok 2014

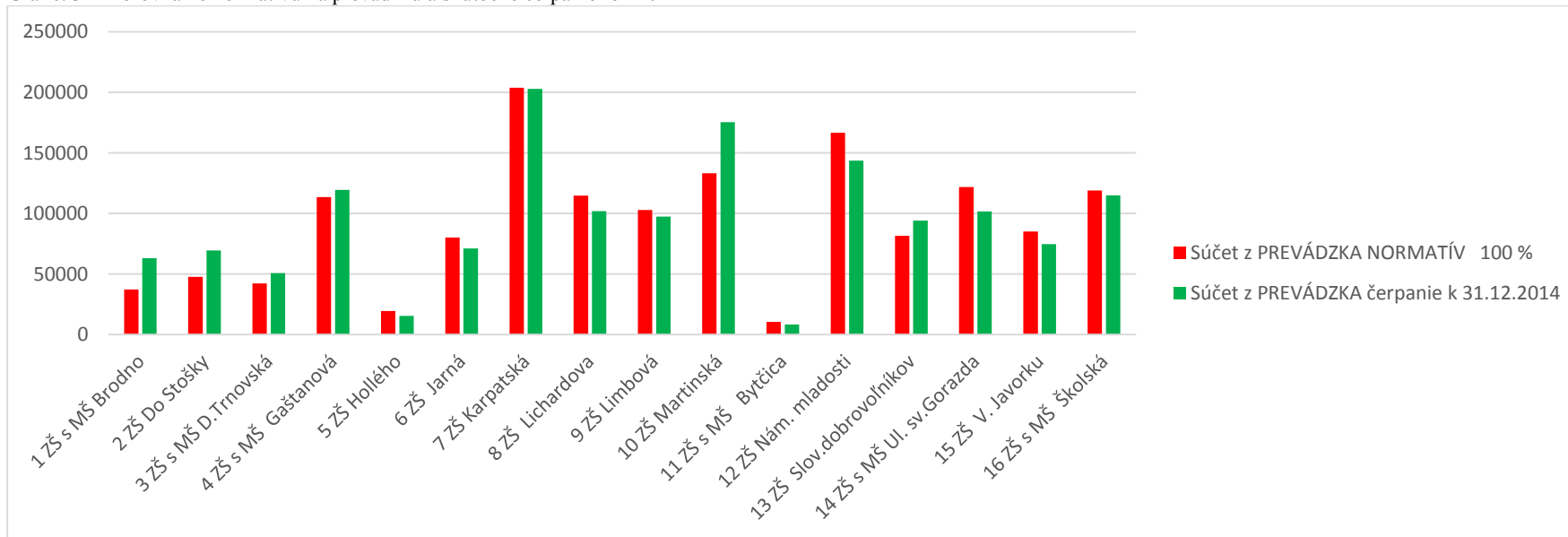
		Počet žiakov k 15.9.2014	NORMATÍV pre rok 2 0 1 4								
			Prenesené kompetencie štátu - zverejnené MINED dňa 30.10.2014								
			ZŠ (8.2)								
P. č.	Rozpočtová organizácia		MZDY čerpanie k 31.12.2014	MZDY NORMATÍV 100 %	ROZDIEL + prečerpanie - úspora	PREVÁDZKA čerpanie k 31.12.2014	PREVÁDZKA NORMATÍV 100 %	ROZDIEL + prečerpanie - úspora	NORMATÍV čerpanie k 31.12.2014	PK rozpočet 100 % SPOLU	ROZDIEL + prečerpanie - úspora
1	ZŠ s MŠ Brodno	140	187 396,43	156 118	31 278,35	63 077,80	37 131	25 946,70	250 474,23	193 249	57 225,05
2	ZŠ Do Stošky	248	317 387,54	220 219	97 168,42	69 446,00	47 556	21 889,66	386 833,54	267 775	119 058,08
3	ZŠ s MŠ D.Trnovská	171	190 047,42	181 007	9 040,56	50 574,70	42 095	8 479,32	240 622,12	223 102	17 519,88
4	ZŠ s MŠ Gaštanová	505	540 150,66	520 360	19 791,08	119 437,00	113 574	5 862,63	659 587,66	633 934	25 653,71
5	ZŠ Hollého	0	116 370,63	83 418	32 953,02	15 456,29	19 320	-3 864,16	131 826,92	102 738	29 088,86
6	ZŠ Jarná	316	393 602,85	346 380	47 222,37	71 076,00	80 092	-9 016,42	464 678,85	426 473	38 205,95
7	ZŠ Karpatská	824	830 648,25	856 840	-26 191,32	202 803,50	203 872	-1 068,82	1 033 451,75	1 060 712	-27 260,14
8	ZŠ Lichardova	451	484 033,52	497 274	-13 240,47	101 798,00	114 751	-12 952,95	585 831,52	612 025	-26 193,42
9	ZŠ Limbová	405	452 970,28	443 398	9 572,09	97 389,50	102 881	-5 491,31	550 359,78	546 279	4 080,78
10	ZŠ Martinská	539	541 504,61	556 065	-14 560,34	175 403,60	133 222	42 181,77	716 908,21	689 287	27 621,43
11	ZŠ s MŠ Bytčica	0	43 209,00	44 729	-1 520,31	8 279,71	10 353	-2 073,28	51 488,71	55 082	-3 593,59
12	ZŠ Nám. mladosti	606	711 727,98	734 445	-22 716,54	143 656,00	166 529	-22 873,39	855 383,98	900 974	-45 589,93
13	ZŠ Slov.dobrovoľníkov	301	349 470,80	360 078	-10 606,73	94 105,76	81 437	12 668,72	443 576,56	441 515	2 061,99
14	ZŠ s MŠ Ul. sv.Gorazda	430	530 412,32	542 446	-12 034,07	101 595,45	121 868	-20 272,89	632 007,77	664 315	-32 306,96
15	ZŠ V. Javorku	308	394 040,06	363 279	30 761,37	74 665,24	85 021	-10 356,22	468 705,30	448 300	20 405,15
16	ZŠ s MŠ Školská	468	511 678,43	526 505	-14 826,69	114 842,00	118 902	-4 060,17	626 520,43	645 407	-18 886,86
Spolu		5 712	6 594 650,78	6 432 560	162 090,79	1 503 606,55	1 478 607	24 999,19	8 098 257,33	7 911 167	187 089,98

Poznámka: Zelenou farbou sú vyznačené školy, ktorým postačoval pridelený normatív na žiaka.

Graf č. 3 Porovnanie normatívu na mzdy a skutočné čerpanie rok 2014



Graf č. 3A Porovnanie normatívu na prevádzku a skutočné čerpanie rok 2014

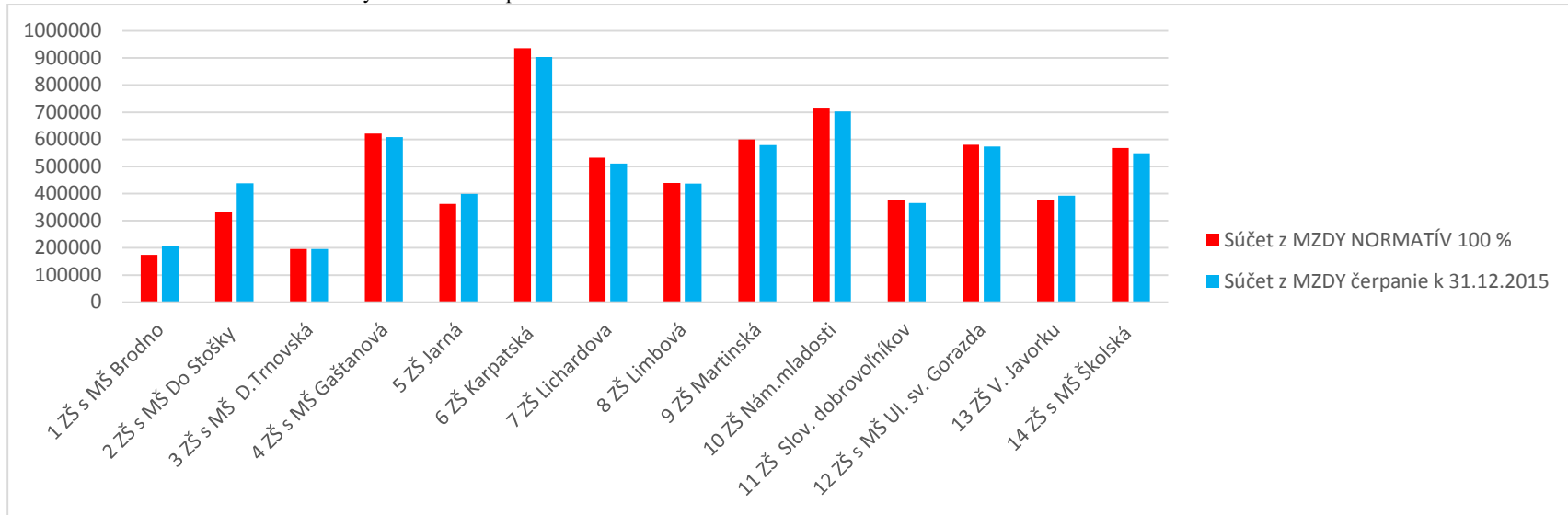


Tabuľka č. 4 Normatív pre rok 2015

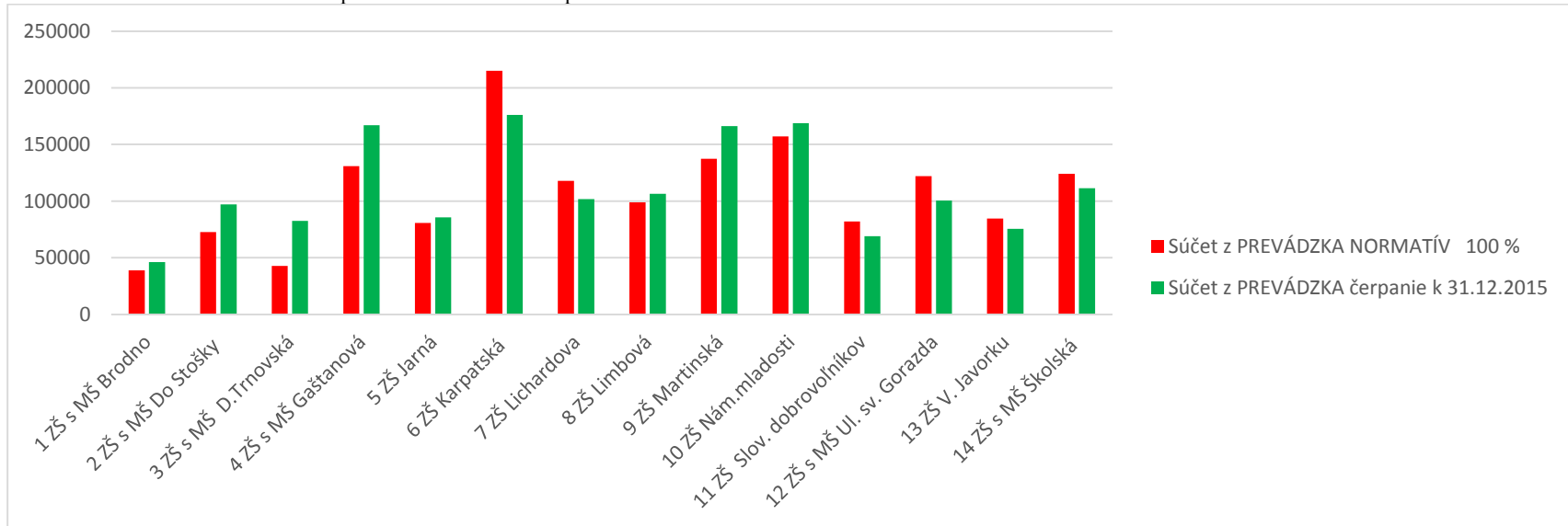
		Počet k žiakov 15.9.2015	NORMATÍV pre rok 2 0 1 5								
			Prenesené kompetencie štátu - zverejnené MINED dňa 9.11.2015								
			ZŠ (8.2)								
P. č.	Rozpočtová organizácia		MZDY čerpanie k 31.12.2015	MZDY NORMATÍV 100 %	ROZDIEL + prečerpanie - úspora	PREVÁDZKA čerpanie k 31.12.2015	PREVÁDZKA NORMATÍV 100 %	ROZDIEL + prečerpanie - úspora	NORMATÍV čerpanie k 31.12.2015	PK rozpočet 100 % SPOLU	ROZDIEL + prečerpanie - úspora
1	ZŠ s MŠ Brodno	137	206 838,82	174 679	32 159,61	46 055,88	38 781	7 274,94	252 894,70	213 460	39 434,55
2	ZŠ s MŠ Do Stošky	260	437 872,63	333 998	103 874,38	97 121,80	72 678	24 444,11	534 994,43	406 676	128 318,49
3	ZŠ s MŠ D.Trnovská	162	196 459,94	196 100	359,88	82 537,54	42 880	39 657,40	278 997,48	238 980	40 017,28
4	ZŠ s MŠ Gaštanová	509	608 531,77	621 871	-13 339,13	166 990,78	130 852	36 138,90	775 522,55	752 723	22 799,77
5	ZŠ Jarná	323	399 390,71	361 964	37 426,75	85 609,98	80 639	4 970,99	485 000,69	442 603	42 397,74
6	ZŠ Karpatská	875	903 986,65	935 808	-31 821,02	176 133,27	214 992	-38 859,21	1 080 119,92	1 150 800	-70 680,23
7	ZŠ Lichardova	440	511 159,70	532 317	-21 157,12	101 846,30	117 783	-15 937,19	613 006,00	650 100	-37 094,31
8	ZŠ Limbová	359	437 123,71	439 058	-1 934,05	106 574,65	98 814	7 761,09	543 698,36	537 871	5 827,04
9	ZŠ Martinská	547	579 038,38	599 923	-20 884,82	166 104,75	137 386	28 718,56	745 143,13	737 309	7 833,74
10	ZŠ Nám.mladosti	584	702 942,45	717 217	-14 274,40	168 811,64	157 228	11 583,48	871 754,09	874 445	-2 690,92
11	ZŠ Slov. dobrovoľníkov	295	365 694,71	375 069	-9 374,35	69 127,48	82 027	-12 899,76	434 822,19	457 096	-22 274,11
12	ZŠ s MŠ Ul. sv. Gorazda	427	573 855,63	580 500	-6 644,47	100 476,90	121 924	-21 447,16	674 332,53	702 424	-28 091,63
13	ZŠ V. Javorku	332	392 804,19	376 914	15 890,50	75 623,40	84 536	-8 912,60	468 427,59	461 450	6 977,90
14	ZŠ s MŠ Školská	488	548 942,40	568 214	-19 271,62	111 320,17	124 103	-12 783,25	660 262,57	692 317	-32 054,87
Spolu		5 738	6 864 641,69	6 813 632	51 010,14	1 554 334,54	1 504 624	49 710,30	8 418 976,23	8 318 256	100 720,44

Poznámka: Zelenou farbou sú vyznačené školy, ktorým postačoval pridelený normatív na žiaka.

Graf č. 4 Porovnanie normatívu na mzdy a skutočné čerpanie rok 2015



Graf č. 4A Porovnanie normatívu na prevádzku a skutočné čerpanie rok 2015



Tabuľka č. 5 Prenesené kompetencie – normatív celkom

		PRENESENÉ KOMPETENCIE - NORMATÍV CELKOM															
		2012				2013				2014				2015			
P. č.	Rozpočtová organizácia	Počet žiakov	Čerpanie k 31.12.2012	ROZPOČET NORMATÍV 100%	% PLNENIA	Počet žiakov	Čerpanie k 31.12.2013	ROZPOČET NORMATÍV 100%	% PLNENIA	Počet žiakov	Čerpanie k 31.12.2014	ROZPOČET NORMATÍV 100%	% PLNENIA	Počet žiakov	Čerpanie k 31.12.2015	ROZPOČET NORMATÍV 100%	% PLNENIA
1	ZŠ s MŠ Bytčica	55	82 802,56	70 901	116,79	62	86 880,51	70 143	123,86	0	51 488,71	55 082	93,48	0	0	0	0
2	ZŠ s MŠ Zádubnie	25	48 079,46	30 465	157,82	0	31 285,34	22 621	138,30	0	0,00	0	0,00	0	0	0	0
3	ZŠ s MŠ Brodno	147	218 143,39	195 231	111,74	137	208 616,56	191 008	109,22	140	250 474,23	193 249	129,61	137	252 894,70	213 460	118,47
4	ZŠ Do Stošky	115	299 224,78	148 337	201,72	136	219 334,88	162 356	135,10	248	386 833,54	267 775	144,46	260	534 994,43	406 676	131,55
5	ZŠ s MŠ D. Trnovská	172	298 948,26	212 343	140,79	165	236 920,13	221 223	107,10	171	240 622,12	223 102	107,85	162	278 997,48	238 980	116,75
6	ZŠ Hollého	109	272 047,54	140 123	194,15	97	239 208,39	143 181	167,07	0	131 826,92	102 738	128,31	0	0,00	0	0,00
7	ZŠ Gaštanová	432	584 623,00	563 582	103,73	421	584 504,67	585 249	99,87	505	659 587,66	633 934	104,05	509	775 522,55	752 723	103,03
8	ZŠ Jarná	321	432 423,13	387 393	111,62	326	455 591,42	404 042	112,76	316	464 678,85	426 473	108,96	323	485 000,69	442 603	109,58
9	ZŠ Karpatská	730	776 068,97	873 437	88,85	797	910 858,87	950 487	95,83	824	1 033 451,75	1 060 712	97,43	875	1 080 119,92	1 150 800	93,86
10	ZŠ Lichardova	433	540 660,00	535 476	100,97	436	565 399,29	578 251	97,78	451	585 831,52	612 025	95,72	440	613 006,00	650 100	94,29
11	ZŠ Limbová	453	645 098,54	565 904	113,99	416	582 719,12	557 595	104,51	405	550 359,78	546 279	100,75	359	543 698,36	537 871	101,08
12	ZŠ Martinská	496	649 248,34	611 808	106,12	521	664 697,75	643 449	103,30	539	716 908,21	689 287	104,01	547	745 143,13	737 309	101,06
13	ZŠ Nám. mladosti	665	845 234,43	809 827	104,37	656	856 433,12	875 168	97,86	606	855 383,98	900 974	94,94	584	871 754,09	874 445	99,69
14	ZŠ Slov. dobrovoľníkov	271	401 224,95	365 043	109,91	303	376 004,46	381 325	98,60	301	443 576,56	441 515	100,47	295	434 822,19	457 096	95,13
15	ZŠ s MŠ Ul. sv. Gorazda	460	683 942,04	668 518	102,31	434	649 094,47	667 782	97,20	430	632 007,77	664 315	95,14	427	674 332,53	702 424	96,00
16	ZŠ V. Javorku	265	405 452,09	324 661	124,88	333	441 058,89	370 042	119,19	308	468 705,30	448 300	104,55	332	468 427,59	461 450	101,51
17	ZŠ s MŠ Školská	451	510 580,45	559 603	91,24	459	576 583,75	600 936	95,95	468	626 520,43	645 407	97,07	488	660 262,57	692 317	95,37
18	ZŠ Mojšová Lúčka	96	149 161,93	119 778	124,53	0	91 668,71	80 521	113,85	0	0,00	0	0,00	0	0,00	0	0,00
SPOLU		5 696	7 842 963,86	7 182 430	109,20	5 699	7 776 860,33	7 505 379	103,62	5 712	8 098 257,33	7 911 167	102,36	5 738	8 418 976,23	8 318 256	101,2108
Prečerpanie NORMATÍVU 100%				660 534				271 481				187 090				100 720	

Poznámka: Zelenou farbou sú vyznačené školy, ktorým postačoval pridelený normatív na žiaka. Žltou farbou sú označené zrušené školy.

V čerpaní normatívu je zohľadnené prečerpanie rozpočtu, ktoré bolo dofinancované MŠVVŠ SR v rámci dohodovacieho konania, kde bol presne určený účel použitia.

Tabuľka č. 6 Pridelený objem normatívneho príspevku z MŠVVŠ SR zriaďovateľovi

Pridelený objem normatívneho príspevku z MŠVVŠ SR zriaďovateľovi													
Rok	Kraj sídla	Názov zriaďovateľa	Školy		Školské zariadenia		Dohodovacie konanie						Spolu
			Normatívny príspevok bez doplátku do garantovaného minima (v €)	Dofinancovanie do garantovaného minima (v €)	Normatívny príspevok (v €)	Získanie nižšieho stredného vzdelania na SŠ	Dohodovacie konanie - školské bazény	Dohodovacie konanie - maturity a záverečné skúšky	Dohodovacie konanie - mimoriadne odmeny	Dohodovacie konanie - kreditové príplatky	Dohodovacie konanie - ostatné	Dohodovacie konanie CELKOM	
2015	ZA	Mesto Žilina	8 318 254	0	0		25 000	0	75 351	10 386	15 893	126 630	8 444 884
2014	ZA	Mesto Žilina	7 911 167	0	0		25 000	0	74 850	22 143	75 739	197 732	8 108 899
2013	ZA	Mesto Žilina	7 505 379	0	0		25 000	0	0	45 005	201 480	271 485	7 776 864
2012	ZA	Mesto Žilina	7 182 430	0	0		20 000	0	0	45 817	594 717	660 534	7 842 964

Dohodovacie konanie komentár:

školské bazény: určené na prevádzku a údržbu bazéna v ZŠ, Martinská 20

mimoriadne odmeny: určené pre učiteľov ZŠ á 100,- € na úväzok (rok 2015) a pre nepedagogických zamestnancov na 5% navýšenie miezd (rok 2014)

kreditové príplatky: určené pre učiteľov na navýšenie miezd po zvýšení kvalifikácie

ostatné: určené na mzdy pre základné školy, ktorým nepostačuje normatív

